

FUEN
1949–2019



Federal Union of European Nationalities

FINANCIAL REPORT & AUDIT REPORT 2018

Föderalistische Union Europäischer Nationalitäten

FINANZ- & REVISIONSBERICHT 2018

15 JUNE 2019, BRATISLAVA · POZSONY · PRESSBURG



FEDERAL UNION OF EUROPEAN NATIONALITIES
FÖDERALISTISCHE UNION EUROPÄISCHER NATIONALITÄTEN
ФЕДЕРАЛИСТСКИЙ СОЮЗ ЕВРОПЕЙСКИХ НАЦИОНАЛЬНЫХ МЕНЬШИНСТВ
UNION FÉDÉRALISTE DES COMMUNAUTÉS ETHNIQUES EUROPÉENNES

Financial report and audit report 2018

Finanz- und Revisionsbericht 2018

Introduction
Einführung

Audit Report 2018
Revisorenbericht 2018

Annual Accounts 2018
Jahresabschluss 2018

Balance 2018
Bilanz 2018

Profit and Loss Accounts 2018
Gewinn- und Verlustrechnung 2018

Detailed Profit and Loss Accounts 2015-2018
Detaillierte Gewinn- und Verlustrechnung 2015-2018

Institutional Budget 2018 – Income and Expenses
Institutioneller Haushalt 2018 – Einnahmen und Ausgaben

Budget Plan 2019
Haushaltsplan 2019

Statistics on Annual Accounts
Statistik zu Jahresabschlüssen

Overview Membership Fees
Übersicht Mitgliedsbeitrag

Status: 03.06.2019

Financial report 2018 of the Federal Union of European Nationalities (FUEN)

The reporting year for FUEN is the same as the calendar year. The annual accounts are based on the period from 1 January until 31 December 2018. FUEN is an organisation with a non-profit status, which receives its income predominantly through public subsidies and institutional grants, project grants and membership contributions. The annual accounts of 2018 show a positive result of 1.087,27 Euro. The equity of FUEN at the cut-off date 31 December 2018 amounts to 9.572,72 Euro.

The annual accounts were prepared by the FUEN Executive Board and Financial Accounting in Flensburg with the help of BDO auditing company in Flensburg. Beforehand, the accounts were examined by the elected auditors of FUEN, Gert Wiencke and Hans Christian Bock.

FUEN increased its total budget as follows:

2015	592.630,36 €
2016	810.846,96 €
2017	1.074.059,30 €
2018	1.412.908,91 €
2019	1.284.000,00 €

The main components of the budget 2018 are comprised of the institutional funding provided by nine grant-givers from different regions and states, mainly the funding by the Federal Republic of Germany and the Hungarian Government, additional project grants and the contributions by the Member Organisations.

In 2018 the acquisition of membership fees reached over 70,000 Euro.

In 2018 the FUEN team was enlarged, a new FUEN location was opened in Berlin, the support of the Hungarian government continued, new projects were successfully implemented, and, not least, a successful citizens' initiative, the Minority SafePack, was implemented. The expansion of FUEN was completed according to plan.

The positive annual accounts for 2018 enable FUEN to raise further public funding and free-to-use funds and donations. Therefore, it is our aim to ensure the institutional funding for the FUEN and to maintain a sustainable project structure. Especially for the implementation of the Minority SafePack Initiative and the launch of the Minority Monitor for providing support to minorities, a positive acquisition of new funds is required.

The proposed budget for the year 2019 will have again a total volume of more than 1 million €. This will also be the volume that we aim for at FUEN, as a middle-sized non-governmental organisation, for our activities and projects in the coming years.

FUEN would like to thank all its member organisations, its grant-givers and its partners for their trust and support during the current term of office.

The budget at FUEN's disposal was used in a provident and economical way.

Éva Adél Péntzes
FUEN Executive Director
03. June 2019

Finanzbericht der Föderalistischen Union Europäischer Nationalitäten 2018

Das Berichtsjahr der FUEN ist das Kalenderjahr. Der vorgelegte Jahresabschluss umfasst den Zeitraum vom 01.01.2018 bis zum 31.12.2018. Die FUEN ist eine als gemeinnützig anerkannte Organisation, die ihre Finanzierung hauptsächlich durch öffentliche Zuwendungen und institutionelle Förderungen, Projektförderungen und Mitgliedsbeiträge bestreitet. Der Jahresabschluss 2018 weist ein positives Ergebnis in Höhe von 1.087,27 Euro aus. Das Eigenkapital der FUEN beträgt zum Stichtag 31.12.2018 9.572,72 Euro.

Der Jahresabschluss wird erstellt von der FUEN Geschäftsführung und Finanzbuchhaltung sowie mit der BDO Wirtschaftsprüfungsgesellschaft Flensburg. Dem voraus geht die Prüfung der FUEN Finanzen durch die beiden gewählten Revisoren Herrn Gert Wiencke und Herrn Hans Christian Bock.

Die FUEN steigert ihren Gesamtetat folgendermaßen:

2015	592.630,36 €
2016	810.846,96 €
2017	1.074.059,30 €
2018	1.412.908,91 €
2019	1.284.000,00 €

Der Gesamtetat 2018 ergibt sich aus neun Förderern aus verschiedenen Regionen und Ländern, maßgeblich durch die Förderung der Bundesrepublik Deutschland und durch die Ungarische Regierung, weitere Projektförderungen und die Beiträge der Mitgliedsorganisationen. Die Einwerbung der Mitgliedsbeiträge erreicht in 2018 über 70.000,00 Euro.

2018 wurde das FUEN Team vergrößert, ein neuer Standort in Berlin eröffnet, die Förderung der ungarischen Regierung fortgesetzt, neue Projekte erfolgreich umgesetzt und nicht zuletzt eine erfolgreiche Bürgerinitiative, die Minority SafePack Initiative, durchgeführt. Der Ausbau der FUEN wurde planungsmäßig verwirklicht.

Der positive Jahresabschluss 2018 ermöglicht der FUEN, die Einwerbung weiterer öffentlicher und freier Mittel sowie Spenden. Zielsetzung ist es daher, die institutionelle Ausstattung weiterhin zu sichern und die tragfähige Projektstruktur fortzuführen. Insbesondere für die erfolgreiche Durchführung der Minority SafePack Initiative sowie für die Eröffnung des Minority Monitors für die Unterstützung von Minderheiten ist erfolgreiches Fundraising notwendig.

Für das Haushaltsjahr 2019 wird wieder ein Gesamtetat mit über 1 Millionen Euro vorgelegt. Dies ist die für die FUEN als mittelständige Nicht-Regierungsorganisation beanspruchte Ausstattung für ihre Tätigkeiten und Projekte auch in den Folgejahren.

Die FUEN dankt allen Mitgliedsorganisationen, Förderern und Partnern für das Vertrauen und die vielseitige Unterstützung in der laufenden Legislaturperiode.

Mit den zur Verfügung stehenden Mitteln wurde sparsam und effizient umgegangen.

Éva Adél Péntzes
FUEN Geschäftsführerin
03. Juni 2019

AUDIT REPORT 2018

The annual accounts for the year 2018 were inspected by the auditors, with due regard to the budget rules of the Land Schleswig-Holstein, and the notice of granting of the Land Schleswig-Holstein from 09 May 2018.

During the audit all bookings were inspected and checked with the bills and receipts. There were no reasons for objections.

The auditors confirm that FUEN handles the budget at its disposal in a provident and economical way.

The annual accounts for the year 2018 resulted in a profit of € 1.087,27 €.

The annual accounts will be prepared by BDO Accountants.



Gert Wienke
Auditor



Hans Christian Bock
Auditor

Flensburg, 3 June 2019

REVISIONSBERICHT 2018


Der Jahresabschluss für das Jahr 2018 wurde von den Revisoren, unter Beachtung der haushaltsrechtlichen Vorgaben des Landes Schleswig-Holstein und des Bewilligungsbescheides des Landes Schleswig-Holstein vom 09.05.2018 geprüft.


In der Revisionsprüfung wurden alle Buchungen gesichtet und mit den Belegen verglichen. Es ergaben sich keine Beanstandungen.

Der FUEN wird seitens der Revisoren ein sparsamer und wirtschaftlicher Umgang mit den zur Verfügung stehenden Haushaltsmitteln bestätigt.

Der Jahresabschluss für das Jahr 2018 ergab einen Jahresüberschuss in Höhe von 1.087,27 €.

Der Jahresabschluss wird von der BDO Wirtschaftsprüfungsgesellschaft erstellt.


Gert Wienke
Revisor


Hans Christian Bock
Revisor

Flensburg, 03.06.2019

Annual accounts 2018

	01.01.18
	EUR
Sydbank FUEN	384.522,54
Sydbank project account 1	94,39
Sydbank frozen account guarantee	66,28
Sydbank donations	175,96
Sydbank project account 2	8.270,65
Cash Flensburg	8,08
Cash Berlin	8,57

Holdings 01.01.2018

393.146,47

	31.12.18
	EUR
Sydbank FUEN	290.106,74
Sydbank project account 1	248,80
Sydbank frozen account guarantee	10,00
Sydbank donations	22,00
Sydbank project account 2	8.255,49
Cash Flensburg	762,04
Cash Berlin	4,94

Holdings 31.12.2018

299.410,01

Budget 2018

Income	Plan / Soll	Actual / Ist
Institutional funding		
Public grants	113.000,00	113.000,00
Membership fees	70.000,00	71.480,00
Others	17.000,00	66.344,46
Project funding/Income	1.115.350,00	1.162.084,45
Income Total	<u>1.315.350,00</u>	<u>1.412.908,91</u>

Expenditure

Institutional budget	200.000,00	265.469,25
Project budget	1.115.350,00	1.119.808,58
Amortisation		26.543,81
Expenditure Total	<u>1.315.350,00</u>	<u>1.411.821,64</u>

Annual profit 2018

1.087,27

Result 2018

Initial equity 01.01.2018	8.485,45
Annual profit 31.12.2018	<u>1.087,27</u>
Result/Equity	<u>9.572,72</u>

Jahresabschluss 2018

Sydbank FUEN
Sydbank Projektkonto 1
Sydbank Sperrkonto Bürgschaft
Sydbank Spendenkonto
Sydbank Projektkonto 2
Kasse Flensburg
Kasse Berlin

Bestand 01.01.2018

Sydbank FUEN
Sydbank Projektkonto 1
Sydbank Sperrkonto Bürgschaft
Sydbank Spendenkonto
Sydbank Projektkonto 2
Kasse Flensburg
Kasse Berlin

Bestand 31.12.2018

Haushaltsplan 2018

Erträge

Institutionelle Förderung
Öffentliche Zuwendungen
Mitgliedsbeiträge
Sonstige
Projektförderungen/-einnahmen

Erträge gesamt

Aufwendungen

Institutioneller Haushalt
Projekthaushalt
Abschreibungen

Aufwendungen gesamt

Jahresüberschuss 2018

Jahresergebnis 2018

Anfangskapital 01.01.2018
Jahresüberschuss 31.12.2018

Ergebnis/Eigenkapital

Federal Union of European Nationalities, Flensburg

Annual financial statement for the accounting year from 1 January 2018 until 31 December 2018

Balance sheet

ASSETS	31.12.18 EUR	31.12.17 EUR	31.12.18 EUR	31.12.17 EUR
A. Capital Assets				
I. Intangible property, purchased software and licenses to commercial property rights	295,00	12,00	8.485,45	8.069,74
			1.087,27	415,71
			9.572,72	8.485,45
II. Tangible assets				
1. Improvements to third-party real estate	12.797,00	36.672,00	60.250,00	75.821,00
2. Operating and business equipment	4.581,00	6.182,00		
	17.378,00	42.854,00		
B. Current Assets	17.673,00	42.866,00	38.357,40	38.660,49
I. Debts receivables and other assets other assets	7.214,24	36.810,20	215.885,59	337.176,67
II. Cash holdings and credit balances in banks	299.410,01	393.146,47	254.242,99	375.837,16
	306.624,25	429.956,67		
C. Accrued Income and Prepaid Expenses	3.268,46	2.643,16	3.500,00	15.322,22
	327.565,71	475.465,83	327.565,71	475.465,83

LIABILITIES & EQUITY

A. Equity				
I. Initial equity				
II. Annual profit/deficit				
B. Accruals				
Other accruals				
C. Liabilities				
1. Liabilities for goods and services				
2. Other liabilities				
- EUR 9.288,39 thereof for taxes (previous year : EUR 10.465,29)				
- EUR 1.353,01 thereof for social security (previous year : EUR 3.984,76)				
D. Deferred Income and Accrued Expenses				

Föderalistische Union Europäischer Nationalitäten e.V., Flensburg

Jahresabschluss für das Geschäftsjahr vom 1. Januar 2018 bis zum 31. Dezember 2018

Bilanz

	31.12.18 EUR	31.12.17 EUR	31.12.18 EUR	31.12.17 EUR
A K T I V A				
A. Anlagevermögen				
I. Immaterielle Vermögensgegenstände				
entgeltlich erworbene Software und				
Lizenzen an gewerblichen Schutzrechten	295,00	12,00		
II. Sachanlagen				
1. Einbauten in fremde Grundstücke	12.797,00	36.672,00		
2. Betriebs- und Geschäftsausstattung	4.581,00	6.182,00		
	17.378,00	42.854,00		
∞				
B. Umlaufvermögen				
I. Forderungen und sonstige Vermögensgegenstände				
sonstige Vermögensgegenstände	7.214,24	36.810,20		
II. Kassenbestand und Guthaben bei Kreditinstituten	299.410,01	393.146,47		
	306.624,25	429.956,67		
C. Rechnungsabgrenzungsposten	3.268,46	2.643,16		
	327.565,71	475.465,83		
P A S S I V A				
A. Eigenkapital				
I. Anfangskapital	8.485,45	8.069,74		
II. Jahresüberschuss/Jahresfehlbetrag	1.087,27	415,71		
	9.572,72	8.485,45		
B. Rückstellungen				
sonstige Rückstellungen	60.250,00	75.821,00		
C. Verbindlichkeiten				
1. Verbindlichkeiten aus Lieferungen und Leistungen				
2. sonstige Verbindlichkeiten	38.357,40	38.660,49		
- davon aus Steuern EUR 9.288,39	215.885,59	337.176,67		
(Vorjahr : EUR 10.456,29)	254.242,99	375.837,16		
- davon im Rahmen der sozialen				
Sicherheit EUR 1.353,01				
(Vorjahr : EUR 3.984,76)				
D. Rechnungsabgrenzungsposten	3.500,00	15.322,22		
	327.565,71	475.465,83		

Federal Union of European Nationalities, Flensburg
Annual Financial Statement for the Accounting Year from 1 January 2018 until 31 December 2018
Profit and Loss Account

	2018 EUR		2017 EUR
1. Other operative income	1.412.908,91		1.074.059,30
2. Personnel			
a) Wages and salaries	429.015,65		419.098,11
b) Social Charges	<u>78.587,76</u>	-	<u>67.187,04</u>
	507.603,41		486.285,15
3. Depreciation and amortization of intangible assets and tangible fixed assets	-	26.543,81	-
- EUR 7.212,00 thereof unscheduled depreciation (previous year: 0,00)			9.640,18
4. Other operating expenses	-	876.707,58	-
5. Interest and similar expenses	-	<u>966,84</u>	-
			<u>414,89</u>
7. Annual profit/deficit		<u>1.087,27</u>	<u>415,71</u>

Föderalistische Union Europäischer Nationalitäten e.V., Flensburg
Jahresabschluss für das Geschäftsjahr vom 1. Januar 2018 bis zum 31. Dezember 2018
Gewinn- und Verlustrechnung

	2018 EUR		2017 EUR
1. sonstige betriebliche Erträge	1.412.908,91		1.074.059,30
2. Personalaufwand			
a) Löhne und Gehälter	429.015,65		419.098,11
b) soziale Abgaben	<u>78.587,76</u>	-	<u>67.187,04</u>
	507.603,41		486.285,15
3. Abschreibungen auf immaterielle Vermögens- gegenstände des Anlagevermögens und Sachanlagen	-	26.543,81	-
- davon außerplanmäßige Abschreibung EUR 7.212,00 (Vorjahr 0,00)			9.640,18
4. sonstige betriebliche Aufwendungen	-	876.707,58	-
6. Zinsen und ähnliche Aufwendungen	-	<u>966,84</u>	-
			<u>414,89</u>
7. Jahresüberschuss/Jahresfehlbetrag		<u>1.087,27</u>	<u>415,71</u>

Overview Profit- and Loss Accounts 2015-2018

INCOME	2018 EUR	2017 EUR	2016 EUR	2015 EUR
Public Grants (Institutional Budget)				
I Autonomous Region Trentino-South Tyrol	35.000,00	35.000,00	35.000,00	37.500,00
DK Education Ministry / Sydslesvigudvalget	0,00	25.500,00	50.000,00	32.435,00
D Schleswig-Holstein	23.000,00	23.000,00	23.000,00	20.000,00
D Free State of Saxony	20.000,00	20.000,00	20.000,00	20.000,00
D Land of Brandenburg	10.000,00	10.000,00	10.000,00	0,00
I Autonomous Province of Bolzano-South Tyrol	15.000,00	15.000,00	15.000,00	15.000,00
BEL German-speaking Community Belgium	7.500,00	7.500,00	7.500,00	7.500,00
A Land of Carinthia	2.500,00	2.500,00	2.500,00	2.500,00
Public Grants Total	113.000,00	138.500,00	163.000,00	134.935,00
Project Funding (Project Budget)				
Language Diversity/pro ML				
- Education, Audiovisual and Culture Executive Agency EACEA	0,00	0,00	0,00	46.686,05
Federal Ministry of the Interior Germany				
- FUEN Congress	56.149,02	0,00	45.076,20	22.500,00
- FUEN office in Flensburg	234.938,28	321.405,24	183.965,89	0,00
- Political Participation	0,00	0,00	77.196,00	50.000,00
- AGDM exhibition	35.000,00	226.986,95	0,00	0,00
- AGDM coordination Berlin	69.000,00	98.877,79	121.427,52	30.000,00
- AGDM meeting (2016 and 2017 in AGDM coordination)	20.000,00	0,00	0,00	20.000,00
- AGDM webportal	15.000,00	15.000,00	15.000,00	14.962,50
- Project Minorities in Caucasus (2017 in FUEN office)	15.992,94	0,00	16.356,42	0,00
- AGDM future workshop	10.373,24	0,00	0,00	0,00
- Forum of European Minority Regions	21.869,60	0,00	0,00	0,00
- Politics and Media for Minorities	16.120,00	0,00	0,00	0,00
- Annual meeting of Non-Kin-State Working Group	14.604,25	0,00	0,00	0,00
- Seminar of Working Group of Slavic Minorities	10.488,13	0,00	0,00	0,00
MSPI / FUEN development and European engagement				
- Bethlen Gábor Alakezelő Zrt.	310.208,00	139.817,99	0,00	0,00
- Hungarian Ministry of Foreign Affairs	267.590,99	0,00	0,00	0,00
- Autonomous Region Trentino-South Tyrol	60.000,00	0,00	0,00	0,00
Hungarian Government				
- Funding MSPI and Europeada	0,00	0,00	48.513,86	0,00
Ministry of Science, Research and Culture of the Land of Brandenburg				
- Project public relations	0,00	0,00	0,00	10.000,00
- Updating and new edition of the Map of Minorities	4.000,00	0,00	0,00	0,00
Saxon State Ministry of the Interior				
- AGDM exhibition in Dresden	750,00	0,00	0,00	0,00
Prime Minister of Schleswig-Holstein				
- Funding FUEN Europe-office Brussel/Bruxelles	0,00	0,00	0,00	2.284,55
INTERREG 4a Project House of Minorities				
- INTERREG 4a	0,00	0,00	0,00	78.415,32
- Co-funding Schleswig-Holstein and Sydslesvigudvalget	0,00	0,00	17.100,22	114.986,15
Deutsche Gesellschaft für internationale Zusammenarbeit (GIZ)				
- Project Roma in Western Balkans	0,00	32.550,00	50.000,00	0,00
Project Funding Total	1.162.084,45	834.637,97	574.636,11	389.834,57
Membership Fees	71.480,00	74.010,00	68.351,02	65.760,00
Partizipationfees FUEN congress	46.757,50	0,00	0,00	0,00
Income Europeada 2016	0,00	0,00	2.535,95	0,00
Other Income	19.586,96	26.911,33	2.323,88	2.100,79
INCOME	1.412.908,91	1.074.059,30	810.846,96	592.630,36

EXPENSES	2018 EUR	2017 EUR	2016 EUR	2015 EUR
Personnel				
The personnel expenses are composed as follows:				
Wages and salaries	371.565,65	307.524,00	235.186,04	202.761,55
Accruals	28.450,00	0,00	65.065,00	50.000,00
Honorar	24.380,00	108.574,11	78.696,00	56.044,80
Allowance	4.800,00	3.000,00	3.000,00	3.000,00
	<u>429.195,65</u>	<u>419.098,11</u>	<u>381.947,04</u>	<u>311.806,35</u>
Social Charges				
Social Charges	77.234,75	66.095,97	62.302,35	40.397,63
Insurance (contributions to social insurance (VBG))	1.353,01	1.091,07	710,00	520,00
	<u>78.587,76</u>	<u>67.187,04</u>	<u>63.012,35</u>	<u>40.917,63</u>
Personnel Total	<u>507.783,41</u>	<u>486.285,15</u>	<u>444.959,39</u>	<u>352.723,98</u>
Other Operating Expenses				
Office and Administrative Expenses				
Rent and lease Flensburg	11.577,60	5.827,60	4.677,60	4.677,60
Rent and lease Berlin	20.547,34	0,00	0,00	0,00
Rent and lease Brussel/Bruxelles	3.840,00	2.160,00	2.160,00	0,00
Office use Bautzen	0,00	400,00	0,00	0,00
Other costs for premises	2.950,47	1.116,66	1.040,87	819,39
Audit annual accounts	6.021,40	5.355,00	5.100,00	4.250,00
Notary/district court/lawyer	13.605,87	32.375,60	2.406,84	2.142,21
Xerox copier leasing	2.556,12	2.791,82	2.713,20	2.713,20
Office materials, consumables	1.099,33	676,35	1.652,77	1.488,27
Insurance	1.802,47	1.807,17	1.818,14	1.823,64
Books, newspapers, magazines	348,00	361,20	326,20	405,00
Incidental costs of monetary transactions	2.464,17	1.479,78	2.075,14	8.278,91
Maintenance	884,64	948,97	884,64	1.486,10
Fees	100,00	100,00	100,00	100,00
	<u>67.797,41</u>	<u>55.400,15</u>	<u>24.955,40</u>	<u>28.184,32</u>
Communication				
Telephone	4.009,13	4.093,96	4.972,65	3.426,69
Translations	0,00	2.261,65	2.521,28	2.175,70
Internet	539,28	713,61	675,55	699,72
Porto	537,53	564,01	355,67	364,93
Publications	10,53	1.557,08	1.952,82	5.173,36
	<u>5.096,47</u>	<u>9.190,31</u>	<u>10.477,97</u>	<u>11.840,40</u>
Travel Costs				
Travel Costs	5.680,16	13.813,39	11.376,17	9.801,97
Representation	3.182,40	2.343,36	3.648,80	2.078,03
	<u>8.862,56</u>	<u>16.156,75</u>	<u>15.024,97</u>	<u>11.880,00</u>
Project Expenses (excluding personnel)				
- FUEN office	22.612,89	82.982,04	27.887,20	0,00
- MSPI / FUEN development and European engagement	474.529,79	133.932,33	0,00	0,00
- FUEN Congress	103.566,30	0,00	43.253,37	22.241,15
- Public Relation project	0,00	0,00	0,00	10.814,23
- proML (incl.Europæiske Sprogkampagne)	0,00	0,00	0,00	1.614,75
- Updating and new edition of the Map of Minorities	4.000,00	0,00	0,00	0,00
- EUROPEADA 2016	0,00	0,00	65.220,27	8.686,82
- AGDM Coordination Berlin	10.252,80	37.846,06	10.571,70	8.503,11

	2018	2017	2016	2015
	EUR	EUR	EUR	EUR
- Political Participation FUEN-office Brussel/Bruxelles	0,00	0,00	7.518,55	5.165,65
- AGDM exhibition	32.384,85	207.991,94	0,00	0,00
- Europe-office Brussel/Bruxelles	0,00	0,00	0,00	2.284,59
- Minority SafePack Initiative	36.020,78	0,00	22.583,10	1.784,15
- House of Minorities	0,00	174,51	944,87	82.065,08
- Renovation House of Minorities	0,00	0,00	0,00	367,52
- AGDM activities	0,00	0,00	54.097,95	19.254,60
- AGDM future workshop	10.373,24	0,00	0,00	0,00
- AGDM meeting	20.000,00	0,00	0,00	0,00
- Forum of European Minority Regions	21.869,60	0,00	0,00	0,00
- Annual meeting of Non-Kin-State Working Group	14.604,25	0,00	0,00	0,00
- Politics and media for the minority	15.714,93	0,00	0,00	0,00
- Seminar of Working Group of Slavic Minorities	10.488,13	0,00	0,00	0,00
- Project Roma in Western Balkans	0,00	17.054,69	32.402,83	0,00
- Minorities in Caucasus	15.992,94	0,00	15.955,13	0,00
	<u>792.410,50</u>	<u>479.981,57</u>	<u>280.434,97</u>	<u>162.781,65</u>
Other Expenses				
Deprecation	0,00	11.500,00	255,00	0,00
Various expenses	2.360,64	5.074,59	5.769,29	1.865,34
Honorar	0,00	0,00	9.558,30	0,00
	<u>2.360,64</u>	<u>16.574,59</u>	<u>15.582,59</u>	<u>1.865,34</u>
Operating expenses total	<u>876.527,58</u>	<u>577.303,37</u>	<u>346.475,90</u>	<u>216.551,71</u>
Interest				
Sydbank A/S, account 1000351600	966,84	414,78	1.574,78	2.504,99
Sydbank A/S, account 1000468265	0,00	0,00	1,07	7,45
Sydbank A/S, account 1000533571	0,00	0,11	4.951,84	7.347,97
	<u>966,84</u>	<u>414,89</u>	<u>6.527,69</u>	<u>9.860,41</u>
Depreciation	<u>26.543,81</u>	<u>9.640,18</u>	<u>10.268,00</u>	<u>11.424,00</u>
Interest and Similar Income	<u>0,00</u>	<u>0,00</u>	<u>0,00</u>	<u>0,12</u>
Expenses	<u>1.411.821,64</u>	<u>1.073.643,59</u>	<u>808.230,98</u>	<u>590.559,98</u>
Income	<u>1.412.908,91</u>	<u>1.074.059,30</u>	<u>810.846,96</u>	<u>592.630,36</u>
Annual profit	<u>1.087,27</u>	<u>415,71</u>	<u>2.615,98</u>	<u>2.070,38</u>

Übersicht Gewinn- und Verlustrechnung 2015-2018

ERTRÄGE	2018 EUR	2017 EUR	2016 EUR	2015 EUR
Sonstige Zuschüsse und Zuwendungen (Institutioneller Etat):				
I Autonome Region Trentino-Südtirol	35.000,00	35.000,00	35.000,00	37.500,00
DK Undervisningsministeriet / Sydslesvigudvalget	0,00	25.500,00	50.000,00	32.435,00
D Land Schleswig-Holstein	23.000,00	23.000,00	23.000,00	20.000,00
D Freistaat Sachsen	20.000,00	20.000,00	20.000,00	20.000,00
D Land Brandenburg	10.000,00	10.000,00	10.000,00	0,00
I Autonome Provinz Bozen-Südtirol	15.000,00	15.000,00	15.000,00	15.000,00
B Deutschsprachige Gemeinschaft in Belgien	7.500,00	7.500,00	7.500,00	7.500,00
A Landesregierung Kärnten	2.500,00	2.500,00	2.500,00	2.500,00
Öffentliche Zuschüsse Gesamt	113.000,00	138.500,00	163.000,00	134.935,00
Projektbezogene Zuschüsse und Erträge (Projekthaushalt):				
Language Diversity/pro ML				
- Exekutivagentur Bildung, Audiovisuelles und Kultur EACEA	0,00	0,00	0,00	46.686,05
Bundesministerium des Inneren				
- FUEN Kongress	56.149,02	0,00	45.076,20	22.500,00
- FUEN Geschäftsstelle	234.938,28	321.405,24	183.965,89	0,00
- Politische Partizipation	0,00	0,00	77.196,00	50.000,00
- AGDM Wanderausstellung	35.000,00	226.986,95	0,00	0,00
- AGDM Koordinierungsstelle	69.000,00	98.877,79	121.427,52	30.000,00
- AGDM Jahrestagung (2016 und 2017 in AGDM Koord.stelle)	20.000,00	0,00	0,00	20.000,00
- AGDM Webportal	15.000,00	15.000,00	15.000,00	14.962,50
- Projekt Minderheiten im Kaukasus (2017 in Geschäftsstelle)	15.992,94	0,00	16.356,42	0,00
- AGDM Zukunftswerkstatt	10.373,24	0,00	0,00	0,00
- Forum Europäischer Minderheitenregionen	21.869,60	0,00	0,00	0,00
- Politik und Medien für die Minderheit	16.120,00	0,00	0,00	0,00
- Jahrestreffen Arbeitsgemeinschaft "Non-Kin-State"	14.604,25	0,00	0,00	0,00
- Seminar Arbeitsgemeinschaft Slawische Minderheiten	10.488,13	0,00	0,00	0,00
MSPI / FUEN Entwicklung und Europäisches Engagement				
- Bethlen Gábor Alakezelő Zrt. 01/2018-05/2018	310.208,00	139.817,99	0,00	0,00
- Bethlen Gábor Alakezelő Zrt. 06/2018-12/2018	267.590,99	0,00	0,00	0,00
- Autonome Region Trentino-Südtirol	60.000,00	0,00	0,00	0,00
Ungarische Regierung				
- Förderung MSPI und EUROPEADA 2016	0,00	0,00	48.513,86	0,00
Ministerium für Wissenschaft, Forschung und Kultur des Landes Brandenburg				
- Förderung Öffentlichkeitsarbeit	0,00	0,00	0,00	10.000,00
- Förderung Karte der Europäischen Minderheiten Neuauflage	4.000,00	0,00	0,00	0,00
Sächsisches Staatsministerium des Inneren				
- AGDM Wanderausstellung in Dresden	750,00	0,00	0,00	0,00
Ministerpräsident des Landes Schleswig-Holstein				
- Förderung der Repräsentanz Brüssel	0,00	0,00	0,00	2.284,55
INTERREG 4a-Projekt Haus der Minderheiten				
- INTERREG 4a-Zuschuss	0,00	0,00	0,00	78.415,32
- Zuschuss Kofinanzierung	0,00	0,00	17.100,22	114.986,15
Deutsche Gesellschaft für internationale Zusammenarbeit				
- Projekt Förderung von Roma Westbalkan	0,00	32.550,00	50.000,00	0,00
Projektbezogene Zuschüsse und Erträge Gesamt	1.162.084,45	834.637,97	574.636,11	389.834,57
Mitgliedsbeiträge	71.480,00	74.010,00	68.351,02	65.760,00
Teilnehmergebühren FUEN Kongress	46.757,50	0,00	0,00	0,00
Einnahmen EUROPEADA 2016	0,00	0,00	2.535,95	0,00
Sonstige Erträge	19.586,96	26.911,33	2.323,88	2.100,79
ERTRÄGE	1.412.908,91	1.074.059,30	810.846,96	592.630,36

AUFWENDUNGEN	2018	2017	2016	2015
	EUR	EUR	EUR	EUR
Löhne und Gehälter				
Der Personalaufwand setzt sich wie folgt zusammen:				
Löhne und Gehälter	371.565,65	307.524,00	235.186,04	202.761,55
Rückstellungen	28.450,00	0,00	65.065,00	50.000,00
Honorare	24.380,00	108.574,11	78.696,00	56.044,80
Aufwandsentschädigung	4.800,00	3.000,00	3.000,00	3.000,00
	<u>429.195,65</u>	<u>419.098,11</u>	<u>381.947,04</u>	<u>311.806,35</u>
Soziale Abgaben				
Arbeitgeberanteil Sozialversicherungsbeiträge	77.234,75	66.095,97	62.302,35	40.397,63
Berufsgenossenschaftsbeiträge (VBG)	1.353,01	1.091,07	710,00	520,00
	<u>78.587,76</u>	<u>67.187,04</u>	<u>63.012,35</u>	<u>40.917,63</u>
Personalaufwand gesamt	<u>507.783,41</u>	<u>486.285,15</u>	<u>444.959,39</u>	<u>352.723,98</u>
Sonstige betriebliche Aufwendungen				
Büro- und Verwaltungsaufwendungen				
Miete Büroräume Flensburg	11.577,60	5.827,60	4.677,60	4.677,60
Miete Büroräume Berlin	20.547,34	0,00	0,00	0,00
Miete Büroräume Brüssel	3.840,00	2.160,00	2.160,00	0,00
Miete Büroräume Bautzen	0,00	400,00	0,00	0,00
Mietnebenkosten	2.950,47	1.116,66	1.040,87	819,39
Jahresabschluss- und Prüfungskosten	6.021,40	5.355,00	5.100,00	4.250,00
Rechts- und Beratungskosten	13.605,87	32.375,60	2.406,84	2.142,21
Leasing Kopierer	2.556,12	2.791,82	2.713,20	2.713,20
Büro- und Verbrauchsmaterial	1.099,33	676,35	1.652,77	1.488,27
Versicherungsbeiträge	1.802,47	1.807,17	1.818,14	1.823,64
Bücher, Zeitungen, Zeitschriften	348,00	361,20	326,20	405,00
Nebenkosten des Geldverkehrs	2.464,17	1.479,78	2.075,14	8.278,91
Wartung und Instandhaltung	884,64	948,97	884,64	1.486,10
Beiträge und Gebühren	100,00	100,00	100,00	100,00
	<u>67.797,41</u>	<u>55.400,15</u>	<u>24.955,40</u>	<u>28.184,32</u>
Kommunikationsaufwendungen				
Telefonkosten	4.009,13	4.093,96	4.972,65	3.426,69
Übersetzungskosten	0,00	2.261,65	2.521,28	2.175,70
Internet	539,28	713,61	675,55	699,72
Porto	537,53	564,01	355,67	364,93
Druckerzeugnisse/Veröffentlichungen	10,53	1.557,08	1.952,82	5.173,36
	<u>5.096,47</u>	<u>9.190,31</u>	<u>10.477,97</u>	<u>11.840,40</u>
Reiseaufwendungen				
Reisekosten	5.680,16	13.813,39	11.376,17	9.801,97
Repräsentationskosten	3.182,40	2.343,36	3.648,80	2.078,03
	<u>8.862,56</u>	<u>16.156,75</u>	<u>15.024,97</u>	<u>11.880,00</u>
Projektbezogene Aufwendungen (ohne Personalkosten):				
- FUEN Geschäftsstelle	22.612,89	82.982,04	27.887,20	0,00
- MSPI / FUEN Entwicklung und Europäisches Engagement	474.529,79	133.932,33	0,00	0,00
- FUEN Kongress	103.566,30	0,00	43.253,37	22.241,15
- Öffentlichkeitsarbeit	0,00	0,00	0,00	10.814,23
- proML (incl.Europäische Sprogkampagne / EUROPEADA)	0,00	0,00	0,00	1.614,75
- Karte der europäischen Minderheiten Neuauflage	4.000,00	0,00	0,00	0,00
- EUROPEADA 2016	0,00	0,00	65.220,27	8.686,82
- AGDM Koordinierungsstelle	10.252,80	37.846,06	10.571,70	8.503,11

	2018	2017	2016	2015
	EUR	EUR	EUR	EUR
- Politische Partizipation	0,00	0,00	7.518,55	5.165,65
- AGDM Wanderausstellung	32.384,85	207.991,94	0,00	0,00
- Repräsentanz Brüssel	0,00	0,00	0,00	2.284,59
- Minority SafePack Initiative	36.020,78	0,00	22.583,10	1.784,15
- Haus der Minderheiten	0,00	174,51	944,87	82.065,08
- Umbau Haus der Minderheiten	0,00	0,00	0,00	367,52
- AGDM Aktivitäten	0,00	0,00	54.097,95	19.254,60
- AGDM Zukunftswerkstatt	10.373,24	0,00	0,00	0,00
- AGDM Jahrestagung	20.000,00	0,00	0,00	0,00
- Forum Europäischer Minderheitenregionen	21.869,60	0,00	0,00	0,00
- Jahrestreffen Arbeitsgemeinschaft „Non-Kin-State“	14.604,25	0,00	0,00	0,00
- Politik und Medien für die Minderheit	15.714,93	0,00	0,00	0,00
- Seminar Arbeitsgemeinschaft Slawische Minderheiten	10.488,13	0,00	0,00	0,00
- Förderung von Roma Westbalkan	0,00	17.054,69	32.402,83	0,00
- Minderheiten im Kaukasus	15.992,94	0,00	15.955,13	0,00
	<u>792.410,50</u>	<u>479.981,57</u>	<u>280.434,97</u>	<u>162.781,65</u>
Sonstige Aufwendungen				
Abschreibungen auf Forderungen	0,00	11.500,00	255,00	0,00
Verschiedene Aufwendungen	2.360,64	5.074,59	5.769,29	1.865,34
Honorare	0,00	0,00	9.558,30	0,00
	<u>2.360,64</u>	<u>16.574,59</u>	<u>15.582,59</u>	<u>1.865,34</u>
Betriebliche Aufwendungen Gesamt	<u>876.527,58</u>	<u>577.303,37</u>	<u>346.475,90</u>	<u>216.551,71</u>
Zinsen und ähnliche Aufwendungen				
Sydbank A/S, Konto 1000351600	966,84	414,78	1.574,78	2.504,99
Sydbank A/S, Konto 1000468265	0,00	0,00	1,07	7,45
Sydbank A/S, Konto 1000533571	0,00	0,11	4.951,84	7.347,97
	<u>966,84</u>	<u>414,89</u>	<u>6.527,69</u>	<u>9.860,41</u>
Abschreibungen	<u>26.543,81</u>	<u>9.640,18</u>	<u>10.268,00</u>	<u>11.424,00</u>
Zinsen und ähnliche Erträge	<u>0,00</u>	<u>0,00</u>	<u>0,00</u>	<u>0,12</u>
AUFWENDUNGEN	<u>1.411.821,64</u>	<u>1.073.643,59</u>	<u>808.230,98</u>	<u>590.559,98</u>
ERTRÄGE	<u>1.412.908,91</u>	<u>1.074.059,30</u>	<u>810.846,96</u>	<u>592.630,36</u>
Jahresüberschuss/Jahresfehlbetrag	<u>1.087,27</u>	<u>415,71</u>	<u>2.615,98</u>	<u>2.070,38</u>

Institutional Budget 2018

Institutioneller Haushalt 2018

Income	Budget 2018 EUR	31.12.18 EUR	Einnahmen
1. Various Income	4.500,00	66.226,50	1. Vermischte Einnahmen
2. Public Funding	113.000,00	113.000,00	2. Öffentliche Zuschüsse und Zuwendungen
- D Schleswig-Holstein	23.000,00	23.000,00	- D Land Schleswig-Holstein
- I Autonomous Region Trentino-South Tyrol (1)	35.000,00	35.000,00	- I Autonome Region Trentino-Südtirol (1)
- D Free State of Saxony	20.000,00	20.000,00	- D Freistaat Sachsen
- I Autonomous Province of Bolzano-South Tyrol	15.000,00	15.000,00	- I Autonome Provinz Bozen-Südtirol
- Land Brandenburg	10.000,00	10.000,00	- Land Brandenburg
- BEL German-speaking Community Belgium	7.500,00	7.500,00	- BEL Deutschsprachige Gemeinschaft in Belgien
- A Land of Carinthia	2.500,00	2.500,00	- A Landesregierung Kärnten
3. Membership fees	70.000,00	71.480,00	3. Mitgliedsbeiträge
4. Third party funding, Donations	12.500,00	14.762,75	4. Drittmittel, Spenden
Income Total	200.000,00	265.469,25	Einnahmen Gesamt
Expenses			Ausgaben
1. Personnel	150.000,00	157.733,38	1. Personalaufwand
2. Material expenditure	50.000,00	107.735,87	2. Sachaufwand
Travel	15.000,00	8.862,56	Reisekosten
Premises	9.000,00	23.943,07	Raumaufwand
Materials	5.000,00	4.888,09	Sachkosten
Communication	2.000,00	5.085,94	Kommunikationsaufwand
Conferences and events	2.500,00	47.417,28	Tagungen u. Veranstaltungen
Translation	1.000,00	0,00	Übersetzungen
Publications	1.500,00	10,53	Veröffentlichungen
Various expenditure	14.000,00	17.528,40	Diverse Aufwendungen
Expenses Total	200.000,00	265.469,25	Ausgaben gesamt

(1): Additional funding for YEN: 10.000,00 €

(1): Zuzüglich Förderung JEV 10.000,00 €

Budget 2019

	EUR
Income	
Institutional funding	
Public grants	113.000,00
Membership fees	74.000,00
Others	13.000,00
Project funding	1.084.000,00
Income Total	1.284.000,00
Expenses	
Institutional budget	200.000,00
Project budget	1.084.000,00
Expenses Total	1.284.000,00
	0,00

Haushaltsplan 2019

Einnahmen
Institutionelle Förderung
Öffentliche Zuwendungen
Mitgliedsbeiträge
Sonstige
Projektförderungen
Einnahmen gesamt
Ausgaben
Institutioneller Haushalt
Projekthaushalt
Ausgaben gesamt

Institutional budget 2019

	EUR
Income	
Various income, other	4.500,00
Public grants	113.000,00
- D Schleswig-Holstein	23.000,00
- I Autonomous Region Trentino-South Tyrol	35.000,00
- D Free State of Saxony	20.000,00
- I Autonomous Province of Bolzano-South Tyrol	15.000,00
- D Brandenburg	10.000,00
- BEL German-speaking Community Belgium	7.500,00
- A Land of Carinthia	2.500,00
Membership fees	74.000,00
Third party funding, Donations	8.500,00
Income Total	200.000,00

Institutioneller Haushalt 2019

Einnahmen
Vermischte Einnahmen, Sonstige
Öffentliche Zuwendungen
- D Land Schleswig-Holstein
- I Autonome Region Trentino-Südtirol
- D Freistaat Sachsen
- I Autonome Provinz Bozen-Südtirol
- D Land Brandenburg
- BEL Deutschsprachige Gemeinschaft in Belgien
- A Landesregierung Kärnten
Mitgliedsbeiträge
Drittmittel, Spenden
Einnahmen Gesamt

Expenses	
Personnel	152.000,00
Material expenditure	48.000,00
Travel	15.000,00
Premises	9.000,00
Materials	5.000,00
Communication	2.000,00
Conferences and events	500,00
Translation	1.000,00
Publications	1.500,00
Various expenditure	14.000,00
Expenses Total	200.000,00

Ausgaben
Personalaufwand
Sachaufwand
Reisekosten
Raumaufwand
Sachkosten
Kommunikationsaufwand
Tagungen u. Veranstaltungen
Übersetzungen
Veröffentlichungen
Diverse Aufwendungen
Ausgaben Gesamt

Project Budget 2019

EUR

Projektetat 2019**Project funding - Income****1.084.000,00****Projektförderung - Einnahmen**

German Federal Ministry of the Interior

500.000,00**Bundesministerium des Innern I**

Funding for the FUEN

370.000,00

Projektförderungen (Europäisches Forum der Minderheitenregionen, Jahrestreffen AG Non-Kin-State, Jahrestreffen AG Bildung, Slawenseminar, EUROPEADA Auslosung, Kongress)

AGDM coordination office in Berlin

100.000,00

AGDM Koordinierungsstelle Berlin

YEN Projects

30.000,00

JEV Projekte

German Federal Ministry of the Interior II

18.000,00**Bundesministerium des Innern II**

AGDM webportal

AGDM Webportal

German Federal Ministry of the Interior III

66.000,00**Bundesministerium des Innern III**

AGDM exhibition

AGDM Wanderausstellung(Kurztitel)

Hungarian Government

500.000,00**Ungarische Regierung**

European engagement and projects

Förderung Europäisches Engagement und Projekte

Project funding - Expenses**1.084.000,00****Projektförderung - Ausgaben****Funding for FUEN****370.000,00****Projektförderungen**

personnel

155.000,00

Personalkosten

project costs

160.000,00

Projektkosten

overheads

55.000,00

Verwaltungskostenpauschale

AGDM coordination office in Berlin**100.000,00****AGDM Koordinierungsstelle Berlin**

personnel

60.983,19

Personalkosten

administrative costs

8.516,81

sonstige Kosten

project costs

30.500,00

Projektkosten

YEN**30.000,00****JEV**

Easter seminar

15.000,00

Osterseminar

Autumn seminar

15.000,00

Herbstseminar

AGDM webportal**18.000,00****AGDM Webportal****AGDM exhibition****66.000,00****AGDM Wanderausstellung****FUEN development and European engagement****500.000,00****FUEN Entwicklung und Europäisches Engagement**

personnel

78.000,00

Personalkosten

office Brussels / office Berlin

25.890,00

Vertretung Brüssel / Vertretung Berlin

administrative costs

126.554,00

Sachkosten

project costs

254.556,00

Projektkosten

overheads

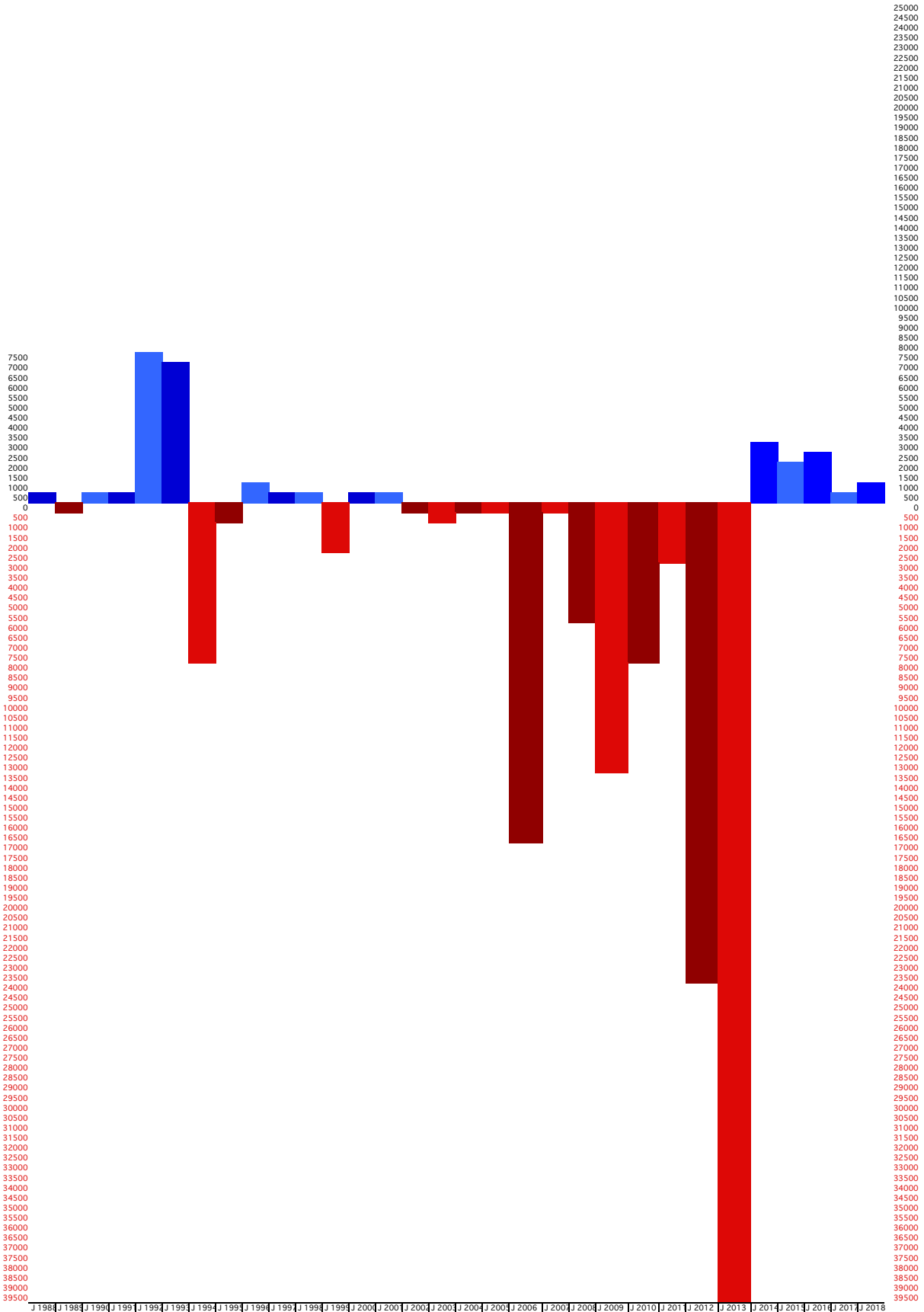
15.000,00

Verwaltungskostenpauschale

Net Results 1988-2018 Annual Accounts

SCHLUSSBESTÄNDE 1988 - 2018

1988	1989	1990	1991	1992	1993	1994	1995	1996	1997	1998	1999	2000	2001	2002	2003	2004	2005	2006	2007	2008	2009	2010	2011	2012	2013	2014	2015	2016	2017	2018
47	-111	768	368	7530	6843	-7420	-541	1021	148	78	-2379	372	384	-397	-548	-96	-338	-16669	-82	-5653	-13404	-7677	-2434	-23338	-39426	3383	2070	2616	416	1088



MITGLIEDSBEITRÄGE 2011-2019 / Membership fees 2011-2019

Zahl der Mitglieder / Number of FUEN Members 1.1.2019: 103

Status: 03.06.2019

O Ordentliche Mitglieder / Ordinary members		Eisenstadt 2011	Zahlung/ Payment 2011	Zahlung/ Payment 2012	Zahlung/ Payment 2013	Zahlung/ Payment 2014	Zahlung/ Payment 2015	Zahlung/ Payment 2016	Zahlung/ Payment 2017	Zahlung/ Payment 2018	Zahlung/ Payment 2019
O Nr. 001	A Hrvatsko kulturno društvo u Gradišću HKD	3.500,00 €	1.300,00 €	1.750,00 €	1.750,00 €	1.750,00 €	1.750,00 €	1.750,00 €	1.750,00 €	2.450,00 €	
O Nr. 003	A Narodni Svet Koróških Slovencev NKS	3.500,00 €	1.300,00 €	1.750,00 €	1.750,00 €	1.750,00 €	1.750,00 €	1.750,00 €	1.750,00 €	2.100,00 €	2.100,00 €
O Nr. 091	A Skupnosti koróških Slovencev in Slovenk SKS	3.500,00 €	-	-	1.750,00 €	1.750,00 €	1.750,00 €	1.750,00 €	1.750,00 €	1.750,00 €	1.750,00 €
O Nr. 092	A Hrvatski Centar	3.500,00 €	-	-	1.750,00 €	1.750,00 €	1.750,00 €	1.750,00 €	1.750,00 €	1.750,00 €	2.100,00 €
O Nr. 104	AL Macedonian Association "Ilinden" Tirana	500,00 €	-	-	-	-	-	250,00 €	500,00 €	500,00 €	500,00 €
O Nr. 108	AL Instituti Për Studimet Çamëriinë	1.000,00 €	-	-	-	-	-	-	1.000,00 €		
O Nr. 096	AZ Meshet Turkleri Cemiyeti azərbayanda VATAN	1.000,00 €	-	-	-	-	2.000,00 €	bezahl/paid in 2015	500,00 €	1.000,00 €	
O Nr. 101	B ProDG	3.500,00 €	-	-	-	3.500,00 €	3.500,00 €	3.500,00 €	3.500,00 €	3.500,00 €	Paid in 2018
O Nr. 004	CH Lia Rumantscha	3.500,00 €	1.800,00 €	3.500,00 €	3.500,00 €	3.500,00 €	3.500,00 €	3.500,00 €	3.500,00 €	3.500,00 €	3.500,00 €
O Nr. 008	D Domowina - Bund Lausitzer Sorben e.V.	3.500,00 €	2.250,00 €	3.500,00 €	3.500,00 €	3.500,00 €	3.500,00 €	3.500,00 €	3.500,00 €	3.500,00 €	3.500,00 €
O Nr. 009	D Avrupa Batı Trakya Türk Federasyonu ABTF	1.750,00 €	2.250,00 €	3.500,00 €	3.500,00 €	1.750,00 €	1.750,00 €	1.750,00 €	1.750,00 €	1.750,00 €	1.750,00 €
O Nr. 010	D Friisk Forlning	3.500,00 €	1.300,00 €	1.750,00 €	1.750,00 €	1.750,00 €	1.750,00 €	1.750,00 €	1.750,00 €	1.750,00 €	1.750,00 €
O Nr. 012	D Sydslesvigs Forening e. V.	3.500,00 €	3.750,00 €	3.500,00 €	3.500,00 €	3.500,00 €	3.500,00 €	3.500,00 €	3.500,00 €	3.500,00 €	3.500,00 €
O Nr. 013	D Zentralrat Deutscher Sinti und Roma	3.500,00 €	2.250,00 €	3.500,00 €	3.500,00 €	3.500,00 €	3.500,00 €	3.500,00 €	3.500,00 €	3.500,00 €	3.500,00 €
O Nr. 015	DK Bund Deutscher Nordschleswiger	3.500,00 €	3.500,00 €	3.500,00 €	3.500,00 €	3.500,00 €	3.500,00 €	3.500,00 €	3.500,00 €	3.500,00 €	3.500,00 €
O Nr. 111	EE HHO "Püskaa Ühona Estonian"	1.750,00 €	-	-	-	-	-	-	-	875,00 €	875,00 €
O Nr. 021	GE Assoziation der Deutschen Georgiens "Einung"	400,00 €	-	200,00 €	200,00 €	200,00 €	200,00 €	200,00 €	200,00 €	200,00 €	
O Nr. 023	GR Bati Trakya Azınlığı Yüksek Tahsililer Derneği BTAYTD	1.750,00 €	1.300,00 €	3.500,00 €	3.500,00 €	1.750,00 €	1.750,00 €	1.750,00 €	1.750,00 €	1.750,00 €	1.750,00 €
O Nr. 098	GR Dostluk Eşitlik Barış DEB Partisi	1.750,00 €	-	-	-	1.750,00 €	1.750,00 €	1.750,00 €	1.750,00 €	1.750,00 €	1.750,00 €
O Nr. 024	H Celostátna slovenska samospráva	875,00 €	-	875,00 €	875,00 €	875,00 €	875,00 €	875,00 €	875,00 €	875,00 €	875,00 €
O Nr. 026	H Landeselbstverwaltung der Ungarndeutschen LdU	1.750,00 €	1.500,00 €	1.750,00 €	1.750,00 €	1.750,00 €	1.750,00 €	1.750,00 €	1.750,00 €	1.750,00 €	1.750,00 €
O Nr. 029	HR Crpско народно ajihe (CHB)	1.750,00 €	550,00 €	-	-	-	1.750,00 €	1.750,00 €	1.750,00 €	1.750,00 €	1.750,00 €
O Nr. 087	HR Koordinae rad a pŕedstavitelü České národnostní menšiny v Republice	875,00 €	-	-	250,00 €	-	-	437,50 €	437,50 €	437,50 €	437,50 €
O Nr. 088	HR Deutsche Gemeinschaft - Deutsche Landesmannschaft der Donauschw	500,00 €	-	400,00 €	400,00 €	250,00 €	250,00 €	250,00 €	250,00 €	250,00 €	250,00 €
O Nr. 031	I Südtiroler Volkspartei SVP	3.500,00 €	2.300,00 €	3.500,00 €	3.500,00 €	3.500,00 €	3.500,00 €	3.500,00 €	3.500,00 €	3.500,00 €	3.500,00 €
O Nr. 032	I Union Generala di Ladins dia Dolomites	3.500,00 €	-	-	-	-	-	-	-	-	1.750,00 €
O Nr. 036	NL Ried fan de Fryske Beweging	3.500,00 €	1.300,00 €	3.500,00 €	3.500,00 €	3.500,00 €	1.700,00 €	1.750,00 €	1.750,00 €	1.750,00 €	1.750,00 €
O Nr. 037	PL Verband der deutschen Sozial-Kulturellen Gesellschaften in Poland Vö	1.750,00 €	1.000,00 €	1.750,00 €	1.750,00 €	1.750,00 €	1.750,00 €	1.750,00 €	1.750,00 €	1.750,00 €	1.750,00 €
O Nr. 039	RO Fara Armănească dit România	1.750,00 €	500,00 €	875,00 €	875,00 €	875,00 €	875,00 €	875,00 €	875,00 €	875,00 €	1.750,00 €
O Nr. 040	RO Demokratisches Forum der Deutschen	1.750,00 €	300,00 €	1.750,00 €	1.750,00 €	1.750,00 €	1.750,00 €	1.750,00 €	1.750,00 €	1.750,00 €	1.750,00 €
O Nr. 041	RO Româniul Magyar Demokrata Szövetség RMDSZ	1.750,00 €	1.000,00 €	1.750,00 €	1.750,00 €	1.750,00 €	1.750,00 €	1.750,00 €	1.750,00 €	1.750,00 €	1.750,00 €
O Nr. 043	RUS Internationaler Verband der deutschen Kultur IVDK	1.000,00 €	500,00 €	1.000,00 €	1.000,00 €	1.000,00 €	1.000,00 €	1.000,00 €	1.000,00 €	1.000,00 €	1.000,00 €
O Nr. 093	RUS Bars EI - Межрегиональная общественная организация содейств	1.000,00 €	-	-	1.000,00 €	1.000,00 €	1.000,00 €	953,52 €		2.000,00 €	
O Nr. 100	RUS Федеральная лезгиская национальная и культурная автономия	1.000,00 €	-	-	-	1.000,00 €	1.000,00 €	1.000,00 €	1.000,00 €	1.000,00 €	
O Nr. 076	RUS Milletlerasi Meshet Turkleri Cemiyeti Vatan	1.000,00 €	-	-	250,00 €	-	1.750,00 €	bezahl/paid in 2015	500,00 €	1.000,00 €	
O Nr. 054	RS Demokratiški Savez Hrvata u Vojvodini	1.000,00 €	350,00 €	300,00 €	-	300,00 €	-	1.000,00 €	500,00 €	500,00 €	
O Nr. 048	SL Verband der Deutschen Kulturvereine in Slowenien	350,00 €	1.000,00 €	350,00 €	350,00 €	350,00 €	-	-	-	350,00 €	175,00 €
O Nr. 109	SI Muravidéki Magyar Önkormányzati Nemzeti Közösség	875,00 €	-	-	-	-	-	-	875,00 €	875,00 €	875,00 €
O Nr. 050	SK Karpátendeutscher Verein in der Slowakei KDV	500,00 €	-	-	875,00 €	500,00 €	500,00 €	500,00 €	500,00 €	500,00 €	500,00 €
O Nr. 097	SK Magyar Közösség Pártja SMK-MKP	1.750,00 €	-	-	-	1.750,00 €	1.750,00 €	1.750,00 €	1.750,00 €	1.750,00 €	
O Nr. 051	UA Kárpátaljai Magyar Kulturális Szövetség »KMKKSZ«	1.000,00 €	-	-	-	200,00 €	200,00 €	2.450,00 €	1.000,00 €	1.000,00 €	1.000,00 €
O Nr. 052	UA Kirim Tatar Milli Meclisi	1.000,00 €	250,00 €	-	-	-	-	-	6.000,00 €	1.000,00 €	
O Nr. 102	TR Rodos, İstanköy ve Onikiada Türkleri Kültür ve Dayanışma Derneği RO	1.000,00 €	-	-	-	1.000,00 €	1.000,00 €	1.000,00 €	1.000,00 €	500,00 €	500,00 €
O Nr. 119	XX Kosovo Youth Union Association	1.000,00 €	-	-	-	-	-	-	-	-	
A Assoziierte Mitglieder / Associate members											
A Nr. 085	CH Pro Grigioni Italiano	1.750,00 €	500,00 €	875,00 €	875,00 €	875,00 €	875,00 €	875,00 €	875,00 €	875,00 €	875,00 €
A Nr. 094	D EBLUL Deutschland	300,00 €	-	-	300,00 €	300,00 €	300,00 €	300,00 €	300,00 €	300,00 €	
A Nr. 064	EE Verein der Deutschen Estlands	250,00 €	300,00 €	125,00 €	125,00 €	125,00 €	-	125,00 €	-	-	
A Nr. 065	F Elsaß-Lothringischer Volksbund	1.750,00 €	75,00 €	175,00 €	100,00 €	35,00 €	35,00 €	35,00 €	17,50 €	17,50 €	20,00 €
A Nr. 089	GR Ecumenical Federation of Constantinopolitans	1.750,00 €	-	875,00 €	437,50 €	875,00 €	875,00 €	875,00 €	875,00 €	875,00 €	875,00 €
A Nr. 034	KZ Assoziation der gesellschaftlichen Vereinigungen der Deutschen Kasa	500,00 €	500,00 €	374,13 €	-	-	-	500,00 €	500,00 €		
A Nr. 086	LV Verband der Deutschen in Lettland	350,00 €	500,00 €	350,00 €	350,00 €	350,00 €	350,00 €	350,00 €	350,00 €	350,00 €	350,00 €
A Nr. 072	MD Deutsches Haus "Hoffnung" der Republik Moldau	350,00 €	200,00 €	-	175,00 €	175,00 €	175,00 €	175,00 €	175,00 €	175,00 €	175,00 €
A Nr. 044	RUS Obiedinenie Gretschijski Obschestw PONTOS	500,00 €	250,00 €	-	-	250,00 €	250,00 €	250,00 €	250,00 €		
A Nr. 081	UA Kirim Kayalar	200,00 €	100,00 €	-	-	100,00 €	100,00 €	100,00 €	100,00 €	100,00 €	
A Nr. 082	UA Rat der Deutschen der Ukraine	250,00 €	250,00 €	500,00 €	250,00 €	250,00 €	250,00 €	250,00 €	250,00 €	250,00 €	
A Nr. 105	UA Assembly of Nationalities of Ukraine	500,00 €	-	-	-	-	-	500,00 €	555,00 €		
A Nr. 120	I Fondazione "Agostina Piccoli"	350,00 €	-	-	-	-	-	-	-	-	175,00 €
F Fördermitglieder / Supporting members											
F Nr. 095	I ISAL (Istituto Studi Amministrazione Locale)	200,00 €	-	-	200,00 €	200,00 €	200,00 €	200,00 €	200,00 €	200,00 €	200,00 €
F Nr. 096	F Associazion Occitana de Fobbl	200,00 €	-	-	200,00 €	-	200,00 €	-	200,00 €	200,00 €	
F Nr. 103	RO Hungarian Civic Party	200,00 €	-	-	-	-	-	200,00 €	-	-	
F Nr. 106	UA All-Ukrainian Cultural Association of Moldovians	200,00 €	-	-	-	-	-	200,00 €	200,00 €		
F Nr. 107	UA Federation of Greek Communities of Ukraine	200,00 €	-	-	-	-	-	-	-	-	
F Nr. 110	BG Europäisches Institut Pomak	200,00 €	-	-	-	-	-	-	-	200,00 €	200,00 €
F Nr. 112	BIH Association of Citizens for Promotion of Roma Education – OTAHARIN	200,00 €	-	-	-	-	-	-	-	200,00 €	200,00 €
F Nr. 113	MK Roma Community Center "DROM"	200,00 €	-	-	-	-	-	-	-	-	
F Nr. 114	RS Humanitarian Centre Rom Obrenovac	200,00 €	-	-	-	-	-	-	-	200,00 €	
F Nr. 115	MK Roma Democratic Development Association SONCE	200,00 €	-	-	-	-	-	-	-	200,00 €	
F Nr. 116	Association for Human Right Protection of Roma – Stip	200,00 €	-	-	-	-	-	-	-	-	
F Nr. 117	DK Grænseforeningene	200,00 €	-	-	-	-	-	-	-	-	200,00 €
F Nr. 118	ES Plataforma per la Llengua	200,00 €	-	-	-	-	-	-	-	-	200,00 €

F Fördermitglieder / Supporting members, runterstufung 2014-2019 downgraded 2014-2019												
F	Nr. 060	CH Schäft qwant - Transnationaler Verein für jenenische Zusammenarbeit	1.750,00 €				200,00 €	200,00 €				
F	Nr. 006	CZ Landesversammlung der Deutschen Vereine	1.750,00 €	800,00 €			200,00 €	200,00 €	200,00 €	200,00 €		
F	Nr. 028	HR Horvatorszagi Magyarok Demokratikus Közössége	1.750,00 €						800,00 €	200,00 €		
F	Nr. 033	KIR Volksrat der Deutschen Kyrgizstans	500,00 €				200,00 €	200,00 €	200,00 €	200,00 €		
F	Nr. 074	PL Zjednoczenie Lemkow	875,00 €				200,00 €	200,00 €				
F	Nr. 055	RS Vajdasági Magyar Szövetség	1.000,00 €						200,00 €	200,00 €		
F	Nr. 083	UZ Kulturgesellschaft der Deutschen Usbekistans e.V.	500,00 €						200,00 €			
F	Nr. 014	D Związek Polakow w Niemczech	1.750,00 €					200,00 €		200,00 €		
F	Nr. 079	S Stiftelsen Skånsk Framtid	1.750,00 €	500,00 €					200,00 €	200,00 €		
O	Nr. 030	I Slovenska Skupnost - Unione Slovena	3.500,00 €									
F	Nr. 017	F Comité d'Action Régionale de Bretagne / Per Le Moine corresponding m	3.500,00 €	300,00 €	350,00 €			200,00 €	200,00 €			
Ordentliche/Assoziierte relativ Aktive, nicht regelmäßig zahlende Mitglieder /Somewhat active, not regularly paying ordinary/associate members												
O	Nr. 020	GE All Georgian Federation of Greek Societies	400,00 €	100,00 €	100,00 €			200,00 €				
O	Nr. 053	UA Society of the Carpatho-Rusyns/Ruthenians	1.000,00 €		1.000,00 €							
A	Nr. 062	EE Estonian Union of National Minorities	875,00 €	300,00 €	437,50 €	250,00 €		250,00 €				
A	Nr. 084	RS Deutscher Volksverband	350,00 €	-	175,00 €			175,00 €				
F Fördermitglieder runterstufung 2014, nicht sehr aktiv, keine Zahlung, wenig oder kein Kontakt / Supporting members, downgraded 2014, not very active, no payment, little or no contact												
F	Nr. 005	CZ Kongres Polakow	1.750,00 €									
F	Nr. 007	CZ Obec Slovákov v Ceskej republike	1.750,00 €									
F	Nr. 016	EE Vene Haridus-ja - Heategevusühingute Liit Eestis	1.750,00 €									
F	Nr. 022	GR RAINBOW – EUROPEAN MOVEMENT	3.500,00 €									
F	Nr. 027	H Uniunea Românilor din Ungaria	1.750,00 €	500,00 €								
F	Nr. 035	MK Unia ti cultura-a Armanjlor dit Machidunii	500,00 €									
F	Nr. 045	RUS The Ingush National Union "Daymohk"	1.000,00 €									
F	Nr. 058	BG Tsentru ti Limba shi Cultura Armaneasca Bulgaria	500,00 €									
F	Nr. 061	EE Association of Belarusians in Estonia	875,00 €	300,00 €								
F	Nr. 068	GE Kongrëa Kurdên-Êrdî yê Gurcistanê	500,00 €									
F	Nr. 069	GE Public Movement Multinational Georgia	500,00 €									
F	Nr. 073	PL Masurische Gesellschaft e. V.	875,00 €									
F	Nr. 075	PL Zrzeszenie Kaszubsko Pomorskie	875,00 €									
F	Nr. 077	RUS The Interregional Public Organisation of the Nogai People "Birtik"	500,00 €									
F	Nr. 080	SK Český spolek na Slovensku	875,00 €									
Ruhende Mitglieder / Sleeping members												
O	Nr. 046	RUS The National Council of the Balkar People (2014)	1.000,00 €		500,00 €	250,00 €						
A	Nr. 070	I Istro-Rumeni »Andrej Glavinak« (2014)	500,00 €	100,00 €								
A	Nr. 099	F Parti Breton/Strollad Breizh (2017)	1.750,00 €	-	-	875,00 €	875,00 €	875,00 €				
Streichungen / Membership withdrawn												
O	Nr. 019	GB An Seneth Sienak Kernowek	875,00 €									
O	Nr. 042	RUS Dzhmagat	1.000,00 €	250,00 €								
A	Nr. 057	BG Association of Russian White Guards and their descendants	875,00 €	300,00 €								
A	Nr. 063	EE Liberal Jewish Congregation	350,00 €									
A	Nr. 066	F Parti pour l'Organisation de Bretagne libre POBL	3.500,00 €									
A	Nr. 071	LV Latvijas Krievu Kopiena	875,00 €									
Austritte/Resignations 2010-2017												
O	Nr. 002	A Kulturverein österr. Roma 2012	3.500,00 €	250,00 €	250,00 €							
O	Nr. 011	D Nordfriesischer Verein e.V. 2010										
O	Nr. 025	H Društvo Gradisčankih Hrvatov u Ugarskoj (Kroatien) 2012	1.750,00 €									
O	Nr. 038	PL Versöhnung und Zukunft 2010	1.750,00 €									
O	Nr. 047	S RSKL Sverigefinska Riksförbundet 2010	3.500,00 €									
O	Nr. 049	SK Hrvatski kulturni savez u Slovačkoj (Kroatien) 2014	350,00 €	200,00 €	350,00 €							
A	Nr. 059	CH International Cultural Forum Disentis 2012	1.750,00 €	150,00 €								
O	Nr. 090	S Same Åtnam 2012	3.500,00 €									
A	Nr. 067	FIN Svenska Finlands Folkting 2016	1.750,00 €	550,00 €	1.750,00 €	1.750,00 €	1.750,00 €	1.750,00 €				
F	Nr. 018	F Michiel de Swaenkring - Flamen 2016	3.500,00 €	300,00 €			200,00 €					
F	Nr. 078	S Svenska Tormedalingars Riksförbund 2017	1.750,00 €									
		FARA Aromunen for 2012 Nr. 39 (Bezahlung/Payment Congress 2013)				875,00 €						
		Vatan for 2012 Nr. 76 (Bezahlung/Payment Congress 2013)				250,00 €						
		Gesamt/Total Eisenstadt 2011		Stand 2011	Stand 2012	Stand 2013	Stand 2014	Stand 2015	Stand 2016	Stand 2017	Stand 2018	Stand 2019
		ZAHDLUNG INGSESAMT 2019 / PAYMENT total 2019	143.500,00 €	39.125,00 €	55.936,63 €	59.712,50 €	65.685,00 €	65.760,00 €	68.351,02 €	74.010,00 €	71.480,00 €	59.407,50 €
		Zahlung Mitgliedsbeiträge 2019 / Payment membership fees 2019								67.355,00 €		
		Nachzahlungen / Payments outstanding fees								6.600,00 €		
		ERWARTET/EXPECTED	81.300,00 €	45.000,00 €	75.000,00 €	75.000,00 €	65.000,00 €	70.000,00 €	70.000,00 €	70.000,00 €	70.000,00 €	70.000,00 €
		ORGANISATIONEN/ORGANISATIONS		46 von/of 86	38+1 von/of 90	41 von/of 91	52 von/of 89	49 von/of 92	58 von/of 92	57 von/of 94	59 von/of 98	48 von/of 103
		Einzelmitgliedschaft/ Corresponding member			350,00 €							
		Prozent / Percent (90.000,00 €)			74,58%	79,62%	101,05%	93,94%	97,64%	105,73%	102,11%	85%



SPONSORS • FÖRDERER



FUEN
1949–2019



FUEN Flensburg / Flensburg
Schiffbrücke 41
D-24939 Flensburg +494611 2855

FUEN Berlin
Milastraße 2
D-10437 Berlin +49 30 364 284 050

FUEN Brussel / Bruxelles
Rue Jacques Jordaens 34
B-1000 Brussel +32 262 718 22